

INVESTMENTSTRATEGIE

Der Fonds investiert in Aktien kleiner und mittlerer Kapitalisierungen, die ein verantwortliches und nachhaltiges Geschäftsmodell aufweisen. Ziel des Fonds ist über einen Anlagehorizont von mehr als fünf Jahren eine positive absolute Rendite zu erzielen, die die Wertentwicklung der wichtigsten auf Euro lautenden europäischen Indizes des Small- und Mid Cap Segments übertrifft. Der Fonds ist zu 92% in Titeln aus Ländern des Europäischen Rates investiert.

KOMMENTAR

Zum 28. Februar lag die Aktienquote bei 98,5 %, davon fast 50 % in Unternehmen mit « positive Impact ». Der Februar war geprägt von eher ermutigenden, wenn auch sehr unterschiedlichen Ergebnisveröffentlichungen. Die geopolitischen Spannungen halten die Märkte zu Beginn dieses Jahres weiterhin in Atem, und unsere Anlageklasse ist von Volatilität geprägt. Unsere Small- und Mid-Caps legten im Februar um +3 % zu. In diesem Monat haben wir Bank of Ireland, NKT, Moncler, Fineco und Knorr-Bremse aufgestockt. Coloplast wurde verkauft und wir haben Arcadis, DormaKaba, Euronext, Kion und Prysmian reduziert.

TOP POSITIONEN (IN % OF NET ASSETS)	
AKTIEN	ANTEIL
RAIFFEISEN BANK INTERNATIONAL	4,4%
GEA	4,3%
HERA	3,9%
KINGSPAN	3,8%
GEBERIT	3,7%
MUNTERS	3,6%

PROFIL DES PORTFOLIOS	
KGV 12 MONATE :	14,6
DIVIDENDENRENDITE :	2,7%

WICHTIGSTE BEWEGUNGEN DES MONATS	
KAUF	BANK OF IRELAND, NKT, MONCLER, FUGRO, STRAUMANN
VERKAUF	PRYSMIAN, COLOPLAST-B, DORMAKABA, EURONEXT, PEARSON

PERFORMANCE YTD	POSITIONEN IM PORTFOLIO	NETTOVERMÖGEN DES TEILFONDS
3,6%	46	34 M€

PERFORMANCE UND KENNZAHLEN

PERFORMANCE	
SEIT JAHRESBEGINN	3,6%
1 JAHR GLEITEND	5,7%
3 JAHRE GLEITEND	0,8%
5 JAHRE GLEITEND	-4,7%
KUMULIERT SEIT AUFLAGE	3,9%
ANNUALISIERT SEIT AUFLAGE	0,7%

RISIKOKENNZAHLEN	
VOLATILITÄT 3 JAHRE (MONATLICH)	15,1%
VOLATILITÄT 5 JAHRE (MONATLICH)	16,3%

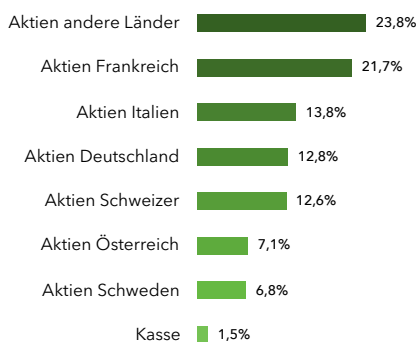
JAHRESPERFORMANCE	
2025	5,5%
2024	-6,0%
2023	8,8%
2022	-23,1%
2021	13,3%

ENTWICKLUNG DER KLASSE D SEIT AUFLAGE

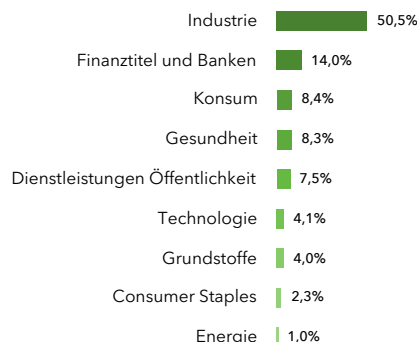


DIE VERGANGENHEITSPERFORMANCE IST KEIN INDIKATOR FÜR DIE ZUKÜNFTIGE ENTWICKLUNG

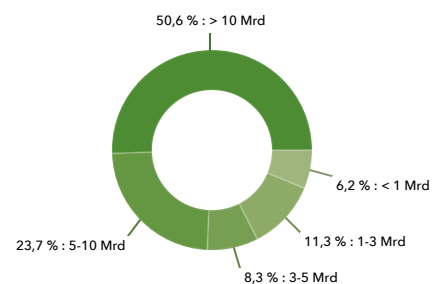
ZUSAMMENSETZUNG DES FONDS



SEKTORIELLE VERTEILUNG



MARKTKAPITALISIERUNG





DIE FONDSMANAGER

SENIOR ADVISOR



G. Brisset

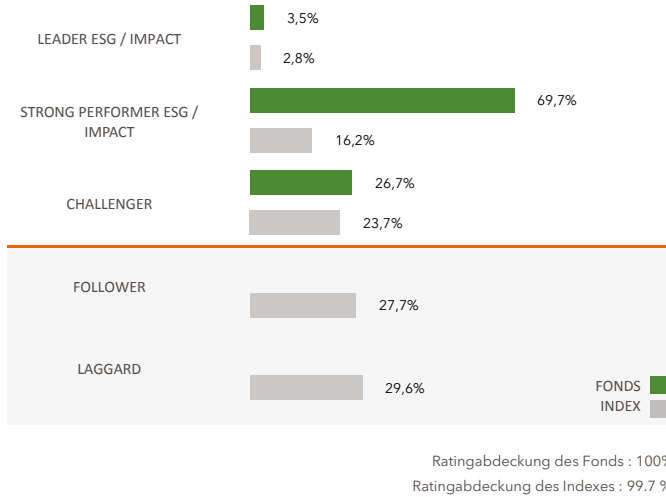


N. Marinov

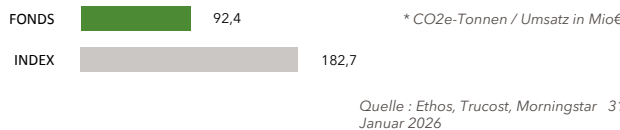


M. Effgen

ESG RATING



CO 2 INTENSITÄT



AUSSCHLUSSKRITERIEN

Firmen mit mehr als 5% Umsatz in den Sektoren: Waffen, Pornographie, Tabak, Kohle, Glücksspiel, Öl&Gas, Atomkraft, Gentechnik Firmen mit signifikanten ESG Kontroversen in den Bereichen: Umweltschäden, Menschenrechte, Korruption, etc.

POSITIVE IMPACT

Firmen die einen positiven Beitrag zur nachhaltigen Entwicklung liefern: Erneuerbare Energien, Smart Transport, nachhaltige Wasserwirtschaft und Bauwesen, Biodiversität, Green Technology, Recycling, Gesundheit, Bildung, nachhaltige Finanzierungen

BEGRIFFE

ESG :	Environment, Social, Governance
LEADER ESG / IMPACT	Firma bietet Best Practices in Bezug auf soziale und ökologische Verantwortung / Ein signifikanter Teil der angebotenen Lösungen und Dienstleistungen haben einen allgemein positiven Einfluss auf die Beantwortung globaler Fragestellungen.
STRONG PERFORMER ESG / IMPACT :	Firma hat die Notwendigkeit nachhaltigen Handelns erkannt und setzt anerkannte SRI-Richtlinien um / Innovative Lösungen und Dienstleistungen, die im Allgemeinen einen positiven Einfluss auf die Beantwortung globaler Fragestellungen haben.
CHALLENGER	Firma verfolgt einen positiven Ansatz zur Anpassung und Anerkennung der Herausforderungen der Nachhaltigkeit. Diese Unternehmen sind oft Kandidaten für den Zugang zu höheren Kategorien.
FOLLOWER	Firma handhabt bedeutende Kontroversen und/oder ihre Umwelt- und Sozialfragen nicht zufriedenstellend. Die Governance stellt ein wesentliches Risiko für die Aktionäre dar.
LAGGARD	Firma ist tätig in Sektoren, die von Ethos ausgeschlossen sind, die entweder Gegenstand heftiger Kontroversen sind oder die nicht den Mindeststandards für SRI-Investments und guter Governance entsprechen.

RISIKOPROFIL (SRI)



Risikoskala von 1 (geringstes Risiko) bis 7 (höchstes Risiko), wobei 1 nicht eine risikolose Investition bedeutet. Die Risikokategorie, in die dieser Investmentfonds fällt, ist nicht garantiert und kann sich im Laufe der Zeit ändern. Die Exposition in Aktien und Zinsprodukte bestimmt das Risikoniveau des Teilfonds.

VERWEIS AUF DIE WICHTIGSTEN RISIKEN

RISIKEN: AKTIENKURSRISIKO, VERLUSTRISIKO, WECHSELKURSRISIKO, EXTRAFINANZIELLES RESEARCH, LIQUIDITÄT

Die von der SICAV nach ESG-Kriterien getätigten Anlagen können zu einer bewussten Einschränkung des möglichen Anlageuniversums führen. Die Anwendung dieser nicht-finanziellen Kriterien kann insbesondere dazu führen, dass der Fonds durch den Verzicht auf Anlagemöglichkeiten, eine Untergewichtung bestimmter Wertpapiere in Kauf nimmt oder ein konzentriertes Portfolio verwaltet. Darüber hinaus kann die Einbeziehung von ESG Kriterien, ein langfristiger Nachhaltigkeitsfaktor, die kurzfristigen Gewinne schmälern, wenn die SICAV gezwungen ist, ein auf extra-finanzieller Basis gehaltenes Wertpapier trotz seiner finanziellen Leistungsfähigkeit zu verkaufen

ALLGEMEINE INFORMATIONEN KLASSE D

ISIN KLASSE D	LU2225829386
BLOOMBERG TICKER/WKN	CLESMDE LX / A2QB7F
AUFLEGUNGSDATUM	14.10.2020
RECHTSFORM	SICAV
WÄHRUNG	EURO
VERWALTUNGSGBÜHREN UND SONSTIGE VERWALTUNGS- ODER BETRIEBSKOSTEN	2,24 % DAVON 1,80 % VERWALTUNGSGBÜHR
EMPFOHLENE ANLAGEDAUER	ÜBER 5 JAHRE
ERGEBNISVERWENDUNG	AUSSCHÜTTEND
AUSSCHÜTTEND	1,90 € (25/04/2025)
AUSGABEAUFSCHLAG	3,00 % HÖCHSTSAZ
RÜCKGABEBEÜHR	0 %
PERFORMANCE FEE	KEINE
DEPOTBANK	BANQUE DE LUXEMBOURG
ZENTRALVERWALTUNG	EFA
NAV BEWERTUNG	TÄGLICH
LÄNDER MIT VERTRIEBSZULASSUNG	FRANKREICH , SCHWEIZ, DEUTSCHLAND, BELGIEN, LUXEMBURG, ÖSTERREICH
KLASSIFIZIERUNG SFDR	ARTIKEL 8
VORVERTRAGLICHE ESG-INFORMATIONEN	https://www.clartan.com/document/vorvertragliche-informationen-cet/

WARNUNG: Dieses Werbeprospekt ist rein informativer Natur und stellt weder eine personalisierte Beratung jeglicher Art noch eine Werbung oder ein Angebot in Bezug auf Finanzprodukte dar. Während Clartan Associés die Qualität der bereitgestellten Informationen mit größter Sorgfalt überprüft, können diese jederzeit ohne vorherige Ankündigung geändert werden. Für vollständige Informationen lesen Sie den Prospekt und die KID und andere regulatorische Informationen auf der Website www.clartan.com oder erfragen Sie diese kostenlos in der Unternehmenszentrale. Die Wertentwicklung in der Vergangenheit ist keine Garantie für die zukünftige Wertentwicklung. Quelle : Clartan Associés. Alle Rechte vorbehalten. * www.quantalys.com



Der Fonds "Clartan Ethos ESG Europe Small & Mid Cap" erhielt am 3. Oktober 2023 das Label "Sozial verantwortliches Investieren" (SRI) und wurde am 12. Dezember 2024 als konform mit den Anforderungen des SRI-Labels V2023 bewertet. Dieses Label wurde 2016 vom französischen Staat ins Leben gerufen, um Fonds auszuzeichnen, die eine solide Methodik für sozial verantwortliches Investieren (SRI) anwenden und dadurch konkrete sowie messbare Ergebnisse erzielen. Das SRI-Label wird für einen Zeitraum von drei Jahren vergeben und kann verlängert werden.

Unter den im Nachhaltigkeitsbericht erfassten Indikatoren sind die folgenden beiden für die SRI-Zertifizierung relevant:

- E¹ (Umwelt): Verteilung der Unternehmen mit Zielen oder Verpflichtungen im Einklang mit der Initiative Science Based Targets (SBTi), gemessen nach der Anzahl der Unternehmen
- G² (Governance): Geschlechterdiversität im Verwaltungsrat

Diese Indikatoren werden monatlich veröffentlicht, und der Fonds muss bessere Ergebnisse als das ursprüngliche Anlageuniversum erzielen. Die Historie dieser beiden Indikatoren ist im Nachhaltigkeitsbericht enthalten.

SRI INDIKATOREN (per 27.02.2026)				
		FONDS	BASISUNIVERSUM	BESSERSTELLUNG ERREICHT
E	ANTEIL DER ENGAGIERTEN UNTERNEHMEN ZU EINER BEGRENZTEN ERWÄRMUNG VON 1,5°C	66,3%	51,6%	<input checked="" type="checkbox"/>
	ISR E-DECKUNGSGRAD	100,0%	100,0%	
G	ANTEIL VON FRAUEN IM VORSTAND	38,7%	38,0%	<input checked="" type="checkbox"/>
	ISR G-DECKUNGSGRAD	100,0%	97,6%	

Die Umsetzung der Grundsätze für sozial verantwortliches Investieren durch Ethos reduziert das ursprüngliche Anlageuniversum um mindestens 30 % und definiert das verantwortliche Anlageuniversum, aus dem die Wertpapiere von den Fondsmanagern ausgewählt werden. Die Tabelle vergleicht die Performance des Fonds mit derjenigen des ursprünglichen Universums (besser/schlechter).

¹ Zu den Zielen des Fonds gehört es, vorrangig in Unternehmen zu investieren, die die Herausforderungen des Klimawandels in ihr Geschäftsmodell integrieren und bestrebt sind, ihre Treibhausgasemissionen zu begrenzen (siehe vorvertragliche Informationen). Der gewählte Indikator E ist ein Maß für die Klimakonformität, das die Fortschritte der Unternehmen berücksichtigt und auch den Schwerpunkt auf zukünftige Emissionen legt. Er spiegelt die Erreichung der ESG-Ziele des Fonds besser wider als einzelne Klima- oder Umweltindikatoren, die in den Tabellen 1, 2 und 3 des Anhangs 1 der Delegierten Verordnung (EU) 2022/1288 definiert sind (welche eine vergangene Situation abbilden).

² Der gewählte Indikator G gehört zu den wichtigsten negativen Auswirkungen („Principal Adverse Impacts“) und steht an 13. Stelle in Tabelle 1 von Anhang 1 der Delegierten Verordnung (EU) 2022/1288.

Hinweis: Die Wertentwicklung in der Vergangenheit ist kein Indikator für die zukünftige Wertentwicklung.